

# Raven

Fishing & Outdoor

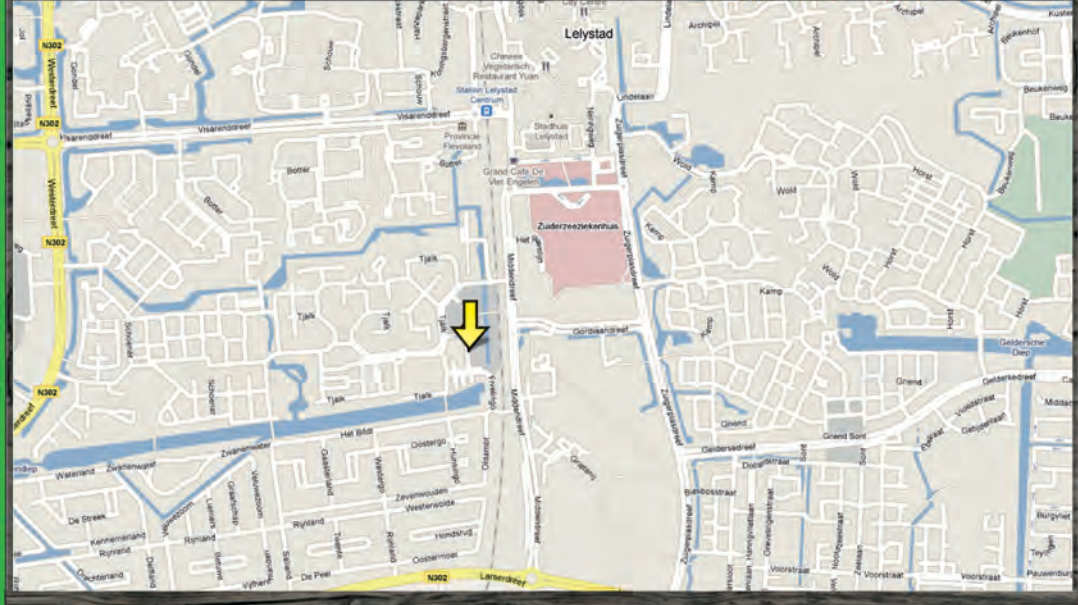

Raven Fishing & Outdoor Lelystad  
 Tjalk 15-25 8232 LK  
 Tel. 0320 25 71 76  
 lelystad@raven.nl - www.raven.nl

## Hengelsport & Outdoor paradijs!

### 3.400 m<sup>2</sup>

**Openingstijden:**  
 Maandag 13.00 - 18.00 uur  
 Dinsdag 09.00 - 18.00 uur  
 Woensdag 09.00 - 18.00 uur  
 Donderdag 09.00 - 21.00 uur  
 Vrijdag 09.00 - 18.00 uur  
 Zaterdag 09.00 - 17.00 uur  
 Zondag Gesloten

[WWW.RAVEN.NL](http://WWW.RAVEN.NL)



Type- en drukfouten voorbehouden.

TNT Post  
 Port betaald  
 Port Payé  
 Pays-Bas

# HENGEL NIEUWS

SEPTEMBER 2011




**HSVL**

Hengelsport  
 Vereniging  
 Lelystad-Dronten

FORELLEN VISVIJVERS  
**DE HUIF**  
www.ikvisopforel.nl



- ➔ (Zalm)forelvissen met grote vangkans!
- ➔ Vissen in een prachtige, natuurlijke omgeving
- ➔ Vismateriaal en catering aanwezig

GRATIS 1x hengeluur incl. net/leefnet & aas,  
bij inlevering van deze bon. Geldig tot 1 oktober '11



[WWW.IKVISOPFOREL.NL](http://www.ikvisopforel.nl)

## Officieel verenigingsorgaan Hengelsportvereniging Lelystad & Dronten

[www.visstadlelystad.nl](http://www.visstadlelystad.nl)

### Bestuur:

Voorzitter:	W. Oudshoorn, Tel.: 06-23038411 Punter 47-06, 8242 GH Lelystad
Secretaris:	L. Oudshoorn, Tel.: 06-51450037 Punter 47-06, 8242 GH Lelystad
Penningmeester:	H. Vos, Tel.: 0320-243340 Karveel 20-12, 8231 BA Lelystad
Vice voorzitter:	G. van den Bos, Mob.: 06-46223290 Scoutingpad 3, 8256 HC Biddinghuizen
2 <sup>e</sup> Secretaris:	P. Wapstra, Tel.: 0320-249478 Kogge 06-47, 8242 AW Lelystad
2 <sup>e</sup> Penningmeester:	E. Brugman, Mob.: 06-18652471 Oostermoer 7, 8245 DG Lelystad
<b>Bestuursleden:</b>	L. v/d Ven, J. de Jager, R. Veenendaal, L. Andeweg

### Wedstrijdcommissie:

P. Wapstra	Tel.: 0320-249478
W. Oudshoorn	Tel.: 06-23038411
G. van den Bos	Mob.: 06-46223290
J. de Jager	Mob.: 06-23864706

### Coördinatie controleurs:

L. Andeweg	E-mail: <a href="mailto:controleurvisstadlelystad@hotmail.com">controleurvisstadlelystad@hotmail.com</a>
------------	--

### Karpercommissie contactpersonen:

J. Stam, M. Merk	E-mail: <a href="mailto:karpercommissie@hotmail.nl">karpercommissie@hotmail.nl</a>
------------------	--

### Samenstelling Hengelnieuws:

P. Wapstra, R. Hakkert	E-mail: <a href="mailto:hengelnieuws@hotmail.nl">hengelnieuws@hotmail.nl</a> <i>(Voor het inleveren van kopij en foto's t.b.v. Hengelnieuws)</i>
------------------------	---

- ➔ Grafisch ontwerp, vormgeving
- ➔ Logo's, huisstijlontwikkeling
- ➔ Tekstproducties, advies
- ➔ Drukwerk, printing

☎ 0320 245324  
 ✉ info@idstudio.nl  
 🌐 www.idstudio.nl



# ID STUDIO

## HOBBY - IDEE Lelystad

Ons kom je tegen op beurzen en braderieën.  
 Tevens geven wij workshops, bij u en ons thuis.

Wij verkopen ook een grote collectie  
 Amerikaanse ponsen van EK-succes.

Ook verkopen wij de nieuwste 3D-vellen / 3D-pakketten  
 en alles voor Scrap-Book.

Voor leden van de HSVL 10% korting bij besteding van €10,-

**Loeki Oudshoorn**  
 Punter 47-06  
 Tel.: 0320 223182  
 Mob.: 06 51450037  
 E-mail: w.oudshoorn3@upclive.nl

# VOORWOORD

*De vakantie is voor de meeste mensen voorbij. Degene die hier in Nederland hun vakantie hebben gehouden hadden dikke pech. Want wat een vreselijk slecht weer hebben we de afgelopen maanden gehad mensen! Gezinnen zullen extra gebaald hebben... Even leuk naar een pretpark? Naast dat je nat wordt op zo'n dag van die vervelende regen zijn die parken gewoon hartstikke duur. Het vissen ging ook lang niet zo goed als anders met al die regen en wind. Nu maar hopen op betere tijden.*

Wat betreft het vullen van dit boekje; wij zouden graag wat meer kopij + foto's zien voor het Hengelnieuws. Want er worden volgens mij veel leuke dingen beleefd langs de waterkant, en daar is vast wel wat over te schrijven, nietwaar? Voor de jeugd kan het e.e.a. dan op een educatieve manier, zodat die dan ook wat kunnen leren over bijvoorbeeld het maken van een mooi visvoertje en het knopen van wat tuigjes en rigs.

Nu bij deze mogen wij hopen dat er het volgende nummer dan ook wat foto's binnen komen van diverse vangsten, en vooral ook van de vangsten van kinderen, bij voorbaat onze dank.

Voor een ieder een goede vangst en wat geluk.

*De Voorzitter*  
 Wout Oudshoorn

# MIJN EERSTE ERVARING ALS CONTROLEUR...

*Je zit in de WW en hebt tijd zat. Kans op een nieuwe baan? Geen realiteit. Waarom? Mijn leeftijd! 62 jaar en dan staan de werkgevers niet in de rij. In overleg met het UWV mocht ik wel vrijwilligerswerk doen. Tja, wat wil je dan gaan doen en wordt dat wat je wilt doen door het UWV geaccepteerd als vrijwilligerswerk. Ik mag graag een hengeltje uitgooien (feeder). Ik erger me wild aan de rotzooi die we met zijn allen achterlaten. Overdreven? Oordeel zelf aan de hand van de deze week gemaakte foto's.*

Frisdrankflessen, borden en schoenen, prijstangen en ja zelfs een enorme muurspiegel. Kan ik daar wat aan doen, vroeg ik me af. Jazeker, waarom ga ik de hengelaars niet langs en wijs ik ze op hun verantwoordelijkheden. Op dat moment groeide de gedachte mij op te geven voor controleur. Ik nam contact op met de vereniging en maakte met Leen Andeweg een afspraak om mee te gaan en kennis te maken met het werk als controleur. Al snel had ik het spelletje door. Bij de vierde controle vroeg ik Leen of ik het over mocht nemen. Alsof ik nooit anders gedaan had; Goede middag, Hengelsport Vereniging Lelystad. Controle visdocumenten. Inmiddels heb ik al weer enkele weken contro-

les uitgevoerd. Ook zie ik nu de zwarte kant van onze sport. Mensen die het niet begrijpen dat achterlaten van vuil ergernis opwekt bij andere sportbroeders en zusters. Maar vooral dat door hun handelwijze de visstand zal verslechteren. Je moet er niet aandenken dat al die troep naar de bodem zinkt en daar er jaren over doet om uit het milieu te verdwijnen. De meeste vissoorten zijn daar heel gevoelig voor en verkassen of gaan simpelweg dood. Ik vraag me trouwens af wat ze zouden zeggen als ik bij hun op visite ga en na het drinken van het nodige vocht en het eten van de versnaperingen het fust hun woonkamer in smijt en vervolgens mijn hielen licht met de groet; fantastische avond jongens tot de volgende keer. Ik weet zeker dat ik in mijn kraag wordt gevat nog voor dat ik de voordeur bereikt heb. De papieren zijn meestal wel in orde. Maar het gedrag langs de kant verdient een educatieve bijsturing. Wat me trouwens ook opvalt, is dat het vispasje altijd direct voor handen is. Vaak gewoon in de knip. Maar Lijst van Viswateren en de aanvullingen daarop zijn ver te zoeken. Iedereen hoort te weten dat vispas alleen niet voldoende is. De complete set is je vergunning. De hengelaars zijn stom verbaast als

ik alweer langs kom. Vroeger zag je nooit iemand en nu ineens 2 á 3 keer per week. Is het algemene commentaar van de meesten. Onze eigen leden zijn er in ieder geval zeer content mee want ik krijg veel bewondering en aanmoedigende opmerkingen.

Ik moet ook even wat uitleggen. Er zijn leden die er moeite mee hebben dat ik telkens om papieren vraag terwijl ik dat gisteren ook al deed. Tja,

geloofwaardigheid van de controleurs gaat naar de haaien en de vereniging heeft wat uit te leggen. De vereniging kan daardoor in opspraak komen en dat willen we niet. Dus wat is het protocol....Juist iedereen aan de waterkant met een hengeltje in zijn buurt wordt gecontroleerd ook degene die ik al 5 keer eerder heb gezien en gecontroleerd. Enne... neem nou een plastic tas of zak mee en neem de restproducten mee naar huis. Of je ze nu thuis weggooit of



als je elke dag daar gaat vissen dan loop je de kans dat ik je weer tref. Ik vraag dan telkens om de vispas. En niet zonder reden. Dat heeft te maken met met eigen integriteit. Ik kan het gewoon weg niet maken om als er meerdere hengelaars zitten dit keer maar niet om de vispas te vragen omdat ik je toevallig gisteren al heb gecontroleerd. Als iemand dat ziet en bij onze vereniging gaat klagen dat we doen aan vriendjespolitiek dan zijn de rapen gaar. De

aan de waterkant, de beweging blijft het zelfde en vereist geen extra spierkracht. Je beschermt zo je eigen sport en de omgeving waar je zat en je zorgt er voor dat anderen ook lekker hun liefhebberij kunnen beoefenen.

Afgesproken?

Goede vangst en tot ziens aan de waterkant!

Ger Gilissen

## HULP GEVRAAGD!

Bij deze zijn wij als bestuur van de HBIJ-HSVL/D op zoek naar vrijwilligers om te helpen bij de Federatieve viswedstrijd op zaterdag 10 september a.s.. Deze zal plaats vinden aan de Lage Vaart.

Meld je aan bij Piet Wapstra of Wout Oudshoorn (zie pag 2).

Of via het contactformulier van de website: [www.visstadlelystad.nl](http://www.visstadlelystad.nl)

Alvast bedankt!

IK LEG MIJN RECHTER HAND,  
OP MIJN LINKER SCHOUDER,  
EN MIJN LINKER HAND,  
OP MIJN RECHTER SCHOUDER,  
IK DRUK MIJN ARMEN,  
STEVIG TEGEN MIJ AAN,  
PLOTS STREK IK MIJN ARMEN,  
TERUG VOOR ME UIT,  
EN BLAAS ZACHTJES OP MIJN HANDEN,  
ZODAT DEZE KNUPPEL NAAR JOU KAN GAAN

## KARPERCOMMISSIE NIEUWS

*Nog even, het moet weer koud worden, en we kunnen spiegelkarpertjes gaan uitzetten op de vaarten t.b.v. SKP Hoge - Lage Vaart oostelijk Flevoland. Wij kunnen niet wachten om deze ukkies een 'behouden vaart' te wensen. Dit zal eind van dit jaar gaan gebeuren. Data worden uiteraard tegen die tijd bekend gemaakt zodat een ieder die wilt helpen of kijken op de hoogte wordt gehouden.*

Wat betreft 't sierwaterproject: de terugmedelingen blijven binnenstromen, dank daarvoor maar we kunnen het niet vaak genoeg zeggen om de mensen te blijven aansporen; blijven melden aub!

De visjes waren alweer een beetje gegroeid. Er zijn echter nog steeds geen prijzen gevallen (zie pagina 15 hiervoor). Blijf ze dus aanmelden! Wie weet val jij wél in de prijzen.

### Karperwedstrijd

In het volgende boekje zullen we verslag doen van de karperwedstrijd uit augustus, dit boekje zal dan net op de pers liggen.

Karpercommissie Lelystad

Voor vragen en contact:  
[karpercommissie@hotmail.nl](mailto:karpercommissie@hotmail.nl)



**Karpercommissie**  
LELYSTAD

**LET OP:** Mocht iemand een spiegelkarper vangen in en om Lelystad meldt u deze dan a.u.b. aan bij de karpercommissie van de Hengelsportvereniging Lelystad door een foto met vangstgegevens te sturen naar: [karpercommissie@hotmail.nl](mailto:karpercommissie@hotmail.nl)

# OVER DRIJVEN...

*Hieronder vinden jullie wat oppervlaktetips om te gebruiken bij het stalken van karpers.*

## Brokken Pimpen

Ik giet graag in een emmer vol katten- en hondenbrokken -al dan niet drijvend of zinkend- wat salminol en/of melasse, of bijvoorbeeld 'gewoon' olie, dit kan sardiene-olie zijn maar ook simpel bijv. zonnebloemolie. Goed schudden zodat alle brokken er mooi glimmend uitzien. De katten- en hondenbrokken worden bij mij vaak in diverse formaten en merken gemixt, voor dressuur- en stads of stresswater ideaal.

Gestampte gróte hondenbrokken (zoals bonzo) werken vaak ook dressuur doorbrekend. Deze kapotte hondenbrokken zorgen vaak voor een mooie wolk van voedseldeeltjes, die langzaam naar beneden dwarrelt en hopelijk de vissen die zich lang op de bodem bevinden omhoog lokt, ook komen er vaak in diverse waterlagen stukjes brokken te liggen. Koop een zak grotere hondenbrokken (adult), leg deze vaak papierenzak in een oude jutte- of bewaarzak, legerkisten aan en springen maar. Het één en ander geeft me veel meer vertrouwen dan 'just' kattenbrokjes aan de oppervlakte. Een drijvende broodkorstje als haak-aas kun je, als deze vaak wordt geweigerd meer aantrekkingskracht geven door er een paar wurmen bij op te zetten of door deze even te soaken in een potje aminol.

## Visu(sch)eel

Je hebt een mooie school karpers gevonden. Nu kun je als ze je voer tot zich gaan nemen direct ingooien, maar wat vaak beter werkt is je lijn uit het water te houden en net zo lang te wachten tot ze vol vertrouwen en met concurrentie onder elkaar aan het azen zijn. Nu kun je zelfs nog wachten tot er grotere exemplaren aankomen zwemmen, een tactiek met meestal hoog rendement, maar we hadden haast, dus we willen gewoon z.s.m. naar vis stinken, en dat is vaak begrijpelijk. Gooi niet in maar 'leg' met gevoel jouw beaasde haak snikkie ergens neer, het liefst niet midden in de school, dan schrikken ze vaak van de afzinkende lijn. Vaak duurt het niet lang of je ziet je pennetje weglopen, of met floateren dat je je kattenbrokje naar binnen ziet zuigen. Je kunt nu ook binnen die azende oppervlaktekarpers daar inleggen waar jij denkt de meeste kans op een (grote of mooie) karpers maakt.

## Wurmen en ander bodemaas

Je hebt van die wateren waarbij de vissen niet omhoog te krijgen zijn, zeker in beperkte vistijd heeft het dan weinig nut om hier te veel aandacht aan te besteden, het is dan een kwestie van de vis van de bodem te plukken, je móét wel glashelder water bevissen wil je op deze manier je target belagen. Het liefst gebruik ik bij bodem woelende vissen een dotje wurmen, dat kunnen ze niet links laten liggen. Ook kun je een mini voerspoortje aanleggen, door een aantal verbrokkelde frolicjes in de zwemrichting



baar), dit honden en kattevoer kun je altijd 'vers' bij je hebben in tegenstelling tot een zak brood, een soakpotje, potje aminol, een klein tuinschepje (voor het ter plekke kunnen zoeken naar wurmen die vaak het

van de vis te voeren, ik doe dat dan op een paar meter afstand en wacht dan af tot de vis duidelijk met vertrouwen op die stukjes aast, pas dan laat ik heel voorzichtig mijn frolic mét haak zakken. Als je eerder in gooit is de kans groot dat de vis direct -voor hij überhaupt wat heeft gesmuld- jouw lijn opmerkt. Deze manier van vissen kán ook met een vastloodhengel al dan niet met een grote drijver als beetregistratie, het heeft voor en nadelen zo'n drijver, je lijn loopt niet over de bodem anderszijds kan de vis er we weer makkelijker tegenaan zwemmen. Een fluor pop-up op je hair en laat het geheel maar zakken in de buurt van jouw gespotte target of school met karpers. Sneller en directer kun je niet vissen mijns inziens.

## Handig voer en materiaal

Genoeg katten- en hondenbrokken, zakje puppy frolic (deze zijn minder lomp in uitvoering en onweerstaan-

laatste redmiddel kunnen zijn), hengel van 2 tot 2,5 lbs, -witte, maar geen fluorcarbon- nylonlijn in dikte 30/00 of meer, haken in maatjes 6, 8 en 10, wat knijploodjes, struinpennetjes of zoals ik in 2 cm geknipte stukjes popup-foam (van dat foam om pop-ups van te maken), zonneklep/petje, zonnebrand, polaroidbril(!), droge visklaren (ook handig als je achter een vis aan moet), DEET tegen teken en muggen, eten en drinken, eventueel een fiets (kan erg handig zijn), kleine -oprolbare- onthaakmat. Wat ik zelf vaak gebruik is zo'n onthaakmat met klep (soort kano) die ik meteen ook als tas gebruik.

Succes met deze mooie jagende manier van vissen. Er is veel meer mogelijk dan het lukraak voeren van bergen boilies binnen onze mooie en gevarieerde hobby, dat variëren bepaal je echter zelf.

*Raymond Hakkert*

# OPSPORING VERZOCHT!

Gezocht 164 spiegelkarpers  
Meld ze aub aan via:  
[karpercommissie@hotmail.nl](mailto:karpercommissie@hotmail.nl)



**SPIEGEL GEVANGEN?  
MELDEN A.U.B.!**

# WIE MELDT MAAKT KANS!

Wie als eerste een spiegelkarper vangt die in het archief valt onder de nummers: **1,50 of 100** en deze meldt bij ons (incl. foto en vangstgegevens) wint een Raven-cadeaubon t.w.v.



**€ 25,-**

*Een wat lastiger exemplaar om terug te vinden, maar toch genoeg herkenningspunten te zien.*



## WITVIS IN DE PRAKTIJK

*Vissen met de vaste hengel is niet moeilijk, zolang je je maar aan bepaalde regels houdt. Zo moet de lijn van je tuigje tussen hengeltop en haakje niet te kort en ook niet te lang zijn. Met een lijn die net zo lang is als je hengel kun je namelijk niet goed inleggen. En is je tuigje superkort, dan zit het binnen de kortste keren in de knoop. Stel dat je een hengel van vijf meter hebt, zoals die in de Stek-kieset, dan is de lengte van de lijn tussen hengeltop en haakje doorgaans 3,5 tot 4 meter. Dit is niet te lang, maar ook niet te kort: prima om mee te vissen dus.*

Toch zijn er momenten dat je voor een wat kortere lijn kiest. Bijvoorbeeld als je de wind op de kant hebt. Wind en golven duwen een dobber aan een te lange lijn voortdurend naar de kant, zodat je niet meer goed op het lokvoer kunt vissen. In dat geval kort je de lijn tussen topeind en dobber zeker een meter in. Zo vis je in die omstandigheden heel wat prettiger. Als je nu beet hebt, moet je vooral niet met een geweldige zwaai aanslaan. In plaats daarvan tik je even kort en snel aan, zodat je niet meteen de hele vis boven water trekt - ook niet als het een kleintje is. Door zo te werk te gaan is de kans op een warboel klein en die om vis te vangen groot.

### Fotografeer je vis

Veel jonge sportvissers willen graag een leefnet hebben nadat ze bij viswedstrijden hebben gezien dat je daar prachtig je vangsten in kunt bewaren. Bovendien ziet zo'n net er best wel stoer uit en kun je er inderdaad prima allerlei witvissen, kleine karpers, zeelten en giebels in bewaring houden zonder dat de vis daar schade van ondervindt. Het moet dan natuurlijk wel een supergroot en ruim leefnet met fijne zachte mazen zijn. Dus niet een veel te klein grofmazig netje.

Die grote fijnmazige leefnetten zijn duur en zwaar. Nat opgeborgen gaan ze ook nog eens stinken en trekken allerlei ongedierte als vliegen aan. Tenzij je aan wedstrijdvisseren doet en daarom verplicht bent een ruim leefnet te hebben, raad ik jullie verder af om zo'n groot 'bewaarnet' te kopen. Veel beter is het om een leuke foto te nemen van je vangst. De mobieltjes van tegenwoordig maken vaak al mooie plaatjes. Zo heb je veel langer plezier van een vis dan wanneer je hem een paar uur in een leefnet bewaart. Doen!

### Over je haak

Over het algemeen schrikken vissen niet van een haakje. Ook niet als dat net door het velletje van een made

prikt en verder helemaal vrij hangt. Net zo goed als karpers meestal niet schrikken van een haak die via een hair boven een boilie hangt. Toch kan het wel eens helpen om je haak zo goed mogelijk te verstoppert. Voor een vlokje brood of een deegje geldt sowieso dat de haakpunt er beter niet door kan steken. Maar ook bij het vissen met maden en madepoppen (casters) kan een verstopte haak nuttig zijn. Vooral als het om kleine of hele slimme vissen gaat. Om je haak in een made te kunnen verstoppert, heb je allereerst natuurlijk een piepklein haakje nodig. Eén met een korte steel en een maatje 16 of 18. Dat is heel klein, maar hier kun je nog best een 12/00 lijntje aan knopen. Neem een verse vette made en prik de haakpunt precies bovenin het dikke gedeelte. Vervolgens druk je het haakje een stukje door zodat alleen nog het bledje of oogje van het haakje uit de made steekt. De haak zit nu goed verstopt en ik durf te wedden dat je zo snel beet krijgt!

### Onderlijnen knopen

Wie met de vaste hengel vist, gebruikt in het begin altijd een tuigje waarvan de lijn van begin tot eind even dik is - bijvoorbeeld 14/00 of 16/00 millimeter. Onderaan zit het haakje, daarboven de loodjes en daar weer boven de dobber. Allemaal prima, totdat je een te grote vis - zoals een karper - aan je lijn krijgt die er als een speer vandoor gaat en je

lijn stuk trekt. Heb je geluk, dan is alleen het haakje verdwenen en hoeft je alleen die opnieuw aan te zetten. Heb je pech, dan zijn ook de loodjes en misschien zelfs de dobber weg. Daarom gebruiken steeds meer witvissers onderlijntjes. Die zijn bijvoorbeeld 10, 12, of 14/00 millimeter dik en allemaal ongeveer twintig centimeter lang. Deze kun je van verschillende maten haakjes voorzien. Aan het andere uiteinde maak je een klein en stevig lusje. Als je nu voor jouw tuigje een hoofdlijn van bijvoorbeeld 16/00 kiest en daar de dobber en loodjes op plaatst, dan is deze iets dikker (en dus sterker) dan de onderlijn. Aan het onderste uiteinde van je hoofdlijn maak je ook weer een lusje, zodat je een lus in lus verbinding met de onderlijn kunt maken. Gaat er nu een karper met je aas vandoor, dan ben je hooguit je onderlijn kwijt. Geen nood, want daarvan heb je er thuis genoeg geknoopt en in een speciaal onderlijnenmapje opgeborgen. Je knoopt er een nieuwe aan en kunt zo weer verder vissen.

### Hou ze vast

Wintervissen op blankvoorn is hartstikke leuk. Vooral omdat grote scholen blankvoorn zich nu in allerlei (jacht)havens ophouden. Met een eenvoudige vaste hengel van vijf tot zes meter, een tuigje van 12/00. dobbertje van 0,75 gram en haakje 14 lukt het prima.



Je maakt een lokvoer van gemalen bruin brood, notenmeel, maïsmeel en gemalen en geweekte hennep. Dat alles meng je goed door elkaar. Daarna maak je het voer voldoende vochtig zodat het goed plakt en zorg je dat er geen grote klonten inzitten. Als aas kies je voor grote verse maden en nog beter madepoppen (casters). Gebruik maar weinig lokvoer, maar voer wel met grote regelmaat.

In het begin vier of vijf balletjes ineens en daarna om het kwartier een flinke knikker bij de dobber. Vergeet ook vooral niet om steeds een paar maden of poppen te voeren. Hou de voorns voortdurend bezig, maar overvoer ze vooral niet.

### Bodemprofiel

Als je goed naar een tuigenrekje kijkt, zul je zien dat daar een diepe en een ondiepe kant aan zit. Die hoge of diepe kant is bedoeld om de dobber tussen te plaatsen. Die zit dan goed beschermd en zal niet snel beschadigen. Zit de dobber aan de ondiepe kant opgeborgen en steekt hij uit; tja, dan kan hij gemakkelijk kapot gaan. En eh, nu we het toch over het tuigje hebben; schuif loodjes nooit te dicht bij de haak maar zet ze tegen elkaar aan geschoven op 30 centimeter van het haakje. Dan vang je op zeker meer vis.

### Onthaaktip

Het is verstandig om een vis ondersteboven te houden als je hem onthaakt. Op zich is dat niet moeilijk. Want wat maakt het uit om als de vis in het schepnet ligt deze meteen met de buik naar boven vast te pakken in plaats van andersom? Je zult merken dat vissen zich dan over het algemeen veel rustiger houden in vergelijking met wanneer je ze 'gewoon' beetpakt. Kennelijk zijn ze niet gewend om ondersteboven te zwemmen, daardoor even de kluts kwijt en kunnen zo prima en vlot worden onthaakt. Probeer het zelf maar eens.

### Uitloden

Oke, het water is nog ijskoud en nodigd niet meteen uit om te gaan vissen. Maar mocht je onverhoeds zin krijgen om in de haven op voorn te vissen, dan heb ik de volgende tip voor jullie. Neem je vaste hengel met daaraan een tuigje van 12/00 of 14/00 en een dobbertje van hooguit één gram (dus gemaakt voor 1 gram lood).

De loodhageltjes verdeel je echter niet mooi op de lijn, maar schuif je op 30 centimeter van de haak juist allemaal strak tegen elkaar. Dit heet het groeperen van je lood - op de foto zijn de loodhageltjes naast een bulkloodje gegroepeerd. Zo kun je lekker snel inleggen, aantikken en onthaken zonder dat steeds de lijn

met loodjes in de war raakt. Doen dus!

### Deegperikelen

In deze tijd van het jaar (winter) azen de vissen vaak nog erg voorzichtig. Al te stevig aas wordt dan snel weer losgelaten: je krijgt wel beet, maar slaat een gat in de lucht. Tijd om het in plaats van met een paar vette maden eens met deeg te proberen. Neem een paar boterhammen (niet te vers), haal daar de korsten vanaf en houd ze even onder de kraan - niet te lang, anders krijg je snot. Knijp het water uit het brood en

knead de boel goed tot je een mooi deegje hebt. Meng daarna wat aardappelkrummel en een mespuntje boter door het deeg en ga verder met kneden.

Dit doe je net zo lang totdat je een zachte en taaie substantie hebt. Hier neem je een klein bolletje van dat je op je haak prikt. Bij de minste geringste aanbeet, tik je aan. Wacht je wat langer, dan ben je dikwijls te laat. Deeg bewaar je in een schone en vochtige (zak)doek. Nooit in een afgesloten plastic zakje, want dan wordt het snel zuur. Veel succes!

*Joop Veenman*



# ZOMERCOMPETITIE 2011

*Nog te vissen wedstrijden:*

*Zondag 4 september*

*Zondag 18 september*

*Zondag 2 oktober*

*Zondag 16 oktober*

**Inschrijfgeld: eenmalig 5,- euro**

Kop en staartplaatsen helpen mee met wegen. Er moeten 7 wedstrijden worden gevist om in het eind klassement te komen.

## **GEEN VERSE DE VASE EN GEKLEURD VOER!!!**

Er wordt gevist met een enkele haak en vrije hengel keuze.

Start van de wedstrijden 07.30 uur, koffiepauze van 10.15 uur tot 10.30 uur en de wedstrijd eindigt om 12.11 uur.

Tijden kunnen veranderen door weersomstandigheden, dit gebeurt in overleg.

Zoals bekend kunt u de visplaats vernemen tijdens het wekelijkse praat uurtje bij Sjoerd Raven in de Tjalk. Ook wordt dit zaterdags middag op het gastenboek van onze website gezet. [www.visstadlelystad.nl](http://www.visstadlelystad.nl).

### **Voor vragen/contact:**

Piet Wapstra

tel.: 0320-249478 of

Wout Oudshoorn

tel.: 0320-223182

(tussen 18.00 en 19.30 uur).

Wij hopen op een hoge opkomst en een grote visvangst!

*De wedstrijdcommissie*

# WINTERCOMPETITIE 2011/2012

*1e wedstrijd zondag 30-okt*

*2e wedstrijd zondag 13-nov*

*3e wedstrijd zondag 27-nov*

*4e wedstrijd zondag 11-dec*

*5e wedstrijd zondag 8-jan*

*6e wedstrijd zondag 22-jan*

*7e wedstrijd zondag 5-feb*

*8e wedstrijd zondag 19-feb*

*9e wedstrijd zondag 4-mrt*

*10e wedstrijd zondag 18-mrt*

*11e wedstrijd zondag 1-apr*

*12e wedstrijd zondag 15-apr*

**Inschrijfgeld: eenmalig 5,- euro**

Kop en staartplaatsen helpen mee met wegen. Er moeten 7 wedstrijden worden gevist om in het eind klassement te komen.

## **GEEN VERSE DE VASE EN GEKLEURD VOER!!!**

Er wordt gevist met een enkele haak en vrije hengel keuze.

Start van de wedstrijden 08.30 uur, koffiepauze van 10.30 uur tot 10.45 uur en de wedstrijd eindigt om 12.11 uur.

Tijden kunnen veranderen door weersomstandigheden, dit gebeurt in overleg. Zoals bekend kunt u de visplaats vernemen tijdens het wekelijkse praat uurtje bij Sjoerd Raven in de Tjalk. Ook wordt dit zaterdags middag op het gastenboek van onze website gezet. [www.visstadlelystad.nl](http://www.visstadlelystad.nl).

### **Voor vragen/contact:**

Piet Wapstra

tel.: 0320-249478 of

Wout Oudshoorn

tel.: 0320-223182

(tussen 18.00 en 19.30 uur).

Wij hopen op een hoge opkomst en een grote visvangst!

*De wedstrijdcommissie*



# VOORNS!

*Vissen op voorn is altijd leuk, mooi klein dobbertje, net boven de bodem vissen, paar maden aan de haak en wat lokvoer erbij en als je mazzel hebt is het feest en heb je veel aanbeet, dus lekker actief bezig. Hieronder meer info over de voorn, hoe die eruit ziet en natuurlijk tips om er meer te vangen.*

Met voorn wordt over het algemeen de blankvoorn bedoeld. De blankvoorn is de meest voorkomende vis in Nederland. De blankvoorn is familie van de Voornkarperachtigen. De blankvoorn kan meestal herkend worden aan de rode vlek in de iris boven de pupil, soms zijn de ogen helemaal bleek. Ook de vinnen kunnen variëren van bleek tot rood. De blankvoorn kan wel 45 cm worden, maar dat alleen in de grote rivieren, in de kleinere wateren wordt hij niet groter dan 30 cm. De voorn leeft in scholen en leeft vooral op de bodem. De paaitijd is in april en mei. Hij wordt veel gegeten door snoek.

Behalve de blankvoorn zijn er nog de kopvoorn, bittervoorn en ruisvoorn.

De ruisvoorn is te herkennen aan de bovenstandige bek, de blankvoorn heeft een eindstandige bek.

Tips om voorn te vangen

Wanneer het water rustig is kies dan voor een dunne lichte dobber, dan zie je perfect wanneer er voorn bijzit. Neem een dun onderlijntje 0,08 ongeveer en een klein haakje 18 of 20. De diepte goed peilen, voorns azen meestal net boven de grond, dus stem je dobber goed af. Wanneer het water rustig is verdeel het lood dan over de lijn, wanneer het water sterk stromend is het lood bij elkaar plaatsen. Als aas gebruik ik zelf meestal maden. Je kan ook een vlokje brood gebruiken, doe dat niet in stromend water want dan ben je hem steeds kwijt (het vlokje). Als lokvoer gebruik ik brazem lokvoer uit de winkel, gemengd met gedroogd en vermalen bruinbrood en wat maden erbij. Wanneer het beste vissen op voorn?

November tot Maart zitten de scholen blankvoorns in diepe plekken van het water. Wanneer de zon er een beetje doorkomt in de middag heb je een goede vang kans. Gebruik kleine aassoorten in dit jaargetijde. Maart en april is een goede vangsttijd, wanneer het water begint op te warmen komen de blankvoorns naar ondiepere gedeeltes, iets groter aas zoals maden en mestpieren doen het goed. Mei en Juni is wisselend, het ligt er net aan of het paaitijd is, tijdens de paaitijd vang je weinig. Juli is weinig te vangen, er is aas genoeg voor ze.

Augustus idem, wanneer het erg warm is zitten de grotere blankvoorns in snelle stromingen. September en oktober zijn de beste maanden, ze bereiden zich voor op de winter en eten dus veel, een watertje met een lekkere stroming doet het het beste.

uit. Een pittige drill is verzekerd, wat een power hebben



## Ruisvoorn

Dit is toch wel de sterkste en wildste voornsoort binnen de voornfamilie. Een prachtig goud/geel gekleurde vis, die naast bijvoorbeeld vliegvisserij goed te belagen is met een lichte hengel icm een vlokdobber. Pak hiervoor een 14/00 nylon lijn en een klein klauwhaakje. Voer wat brood en korstjes aan de oppervlakte, wacht af en vis de kneiters ertussen

deze rakkers in de vinnen. We noemen ze daarom wel eens voor de gein 'Racevoorns'. Succes!

*Jaco Vroom*

# PUZZEL MEE!

GEBUIK ALLE LETTERS IN HET KAARTJE EN JE ZIET WAT VOOR BEROEP DEZE VIER MENSEN HEBBEN:

1 I NEGER  
LEVE

2 R NEER  
TIEN

3 D RECU  
RITE

4 TN TANGAAN  
KAMER

Stuur de oplossing naar:

P. Wapstra, Kogge 06-47, 8242 AW Lelystad  
of via de e-mail: [hengelnieuws@hotmail.nl](mailto:hengelnieuws@hotmail.nl)

ONDER DE GOEDE INZENDERS (NAAM EN ADRES VERMELDEN) WORDEN  
3 KADOBONNEN VERLOOT.

Oplossing puzzel vorige boekje: De letter N

De prijswinnaars zijn:

1e prijs kadobon 25 euro  
2e prijs kadobon 15 euro  
3e prijs kadobon 10 euro

T. J. Brinkman Dronten  
J. G. Steenstra Lelystad  
H. Klein Lelystad

## UITSLAG 'DE 8 UUR VAN LELYSTAD'

NR:	NAAM:	GEWICHT:
1	LORAIN EN JASPER	14386
2	YORICK WAPSTRA EN PIET WAPSTRA	12728
3	JEROEN STEMERDINK EN HAIKO STEMERDINK	12495
4	HAROLD HIEMCKE EN ERWIN BRUGMAN	10922
5	JAN SPAAN EN GERRIT OVERMARS	9309
6	PETER VIERHOUTEN EN ARIE VAN ERK	8275
7	GERBEN V/D BOS EN CAS MOLEMAN	8155
8	AD VAN DRIEL EN HENK V/D SCHEUR	6182
9	TINEKE SPEERSTRA EN FOEKE SPEERSTRA	4929
10	HANS SCHRAAL EN JOHN MECKSENAAR	4437
11	DIRK VAATSRA EN JOOP CUSTERS	4208
12	HENK VAN HOUTEN EN TOM PANNEKEET	3434
13	AAD TEULING EN COBY DE HAAN	3078
14	JELTJE KRUIZE EN PIET VAN DRIEL	2827
15	G. VAN SAS EN JOOP VAN SAS	2803
16	LINDA VAN HOUTEN EN PAUL DEMMERS	2251
17	ROGER DE WILDE EN E GIESBERGEN	2246
18	RUUD HERMANS EN LEX V/D VEN	1505
19	EVERT BOLT EN FRED VAN ZOELN	1486
20	COEN DE JAGER EN RON BONTEKONING	1330
21	FREEK STEENBERGEN EN JAAP DE JAGER	1075
22	DRIES VOOGT EN ANTON DE VRIES	1014
23	GEERT WIJNGAARDEN EN DE WIT	1003
24	ROB PEREBOOM EN AB OLIEMAN	897
25	KLAAS WAPSTRA	857
26	SJOERD KUIPERS EN SINTIJA MOROZA	809
27	LOEKIE OUDSHOORN EN WOUT OUDSHOORN	557
28	RONALD SMAAK EN CEES HENDRIKS	545
29	PETER ROODENBURG EN RENE VEENENDAAL	440
30	ALEX ROODENBURG EN WESLEY V/D ZWAAG	141
31	MARCO WENTHOLD	112
32	DE BOYS VAN ARDESH	NIET GEW.



## DE 8 UUR VAN LELYSTAD

*Het is zondagmorgen, hiephoi lekker lang in je bed en uitslapen.*

*Maar wat is dat voor lawaai?*

*Ohja! Dat is de wekker, maar het is nog donker buiten waarom gaat ie af?*

*Langzaam wordt ik wakker en kijk eens op dat vervloekte ding 04.00 uur geeft hij aan.*

*Uitslapen? Vergeet het maar, vandaag gaan we vissen; samen met mijn zoon meedoen aan 'De 8 uur van Lelystad'.*

Vlug naar beneden en de koffie gezet, broodjes gesmeerd en ingepakt.

Dan even vlug naar boven omdat de jongen nog lekker van zijn vriendin ligt te dromen.

Lekker wakker worden dan als Pa je wakker schudt en je eruit moet.

We worden om 05.00 uur opgehaald en zijn om 05.15 uur aan het Gelderse diep.

De week ervoor hebben we de plekjes gemaaid en vrijdag avond alvast de nummers geplaatst.

Je moet ook wat te doen hebben op de schaarse vrije avonden die je hebt he.

We zetten vlug een party tent op en controleren het parcours.

Het is nog lang geen 06.00 uur maar er zijn al voldoende vissers aanwezig.

Vooraf inschrijven leverde al 32 paren op zodat Wout en Loekie alvast de prijzen konden regelen.

Om 6 uur loopt het even storm maar we hebben goed voorbereid zodat de loting snel en soepel verloopt.

Als iedereen geweest is ga ik snel naar mijn plekje aan de waterkant zodat ik ook om 7.30 uur mijn spulletjes klaar heb.

Als dat klaar is heb ik nog even tijd om nog een keer langs het parcours te gaan en hier en daar een praatje te maken.

Om 7.30 uur is het zover de toeter gaat en we kunnen beginnen.

We gaan alle twee met de feeder aan de slag. Twee voor de overkant klaar gemaakt en twee voor in het midden, zodat we snel kunnen wisselen als er vis op de plek aankomt.

We gaan ons best doen vandaag, we zijn er klaar voor.

Maar als het eerste uur voorbij is zitten onze netten slechts vol met water, de koffie daar in tegen gaat hartstikke goed want we worden niet gestoord bij het drinken.

Het tweede uur gaat net zo best als het eerste uur en we zijn ondertussen aan het brood begonnen.

In het derde uur krijgt mijn zoon voor het eerst beweging in zijn hengel te zien, helaas levert dit nog geen vis op. Kort daarop is het raak en hebben we 20 gram vis in het net (iets minder groot en hij was tussen de mazen weer weg gezwommen). De enige beweging die er in mijn hengel komt zijn de keren dat ik ophaal en weer ingooi.

Na drie uur vissen hebben we al 20 gram, maar we houden de moed er in.

Er zal toch een keer wat voorbij zwemmen? Ja natuurlijk de vis dacht er ook zo over, we zwemmen er gewoon omheen. Ik zie naast me nog een paar keer dat ie aanslaat maar het levert niks op.

Nog 5 minuten tot aan de pauze, tjonge jonge bijna 4 uur gevist en nog geen stootje, ik had echt wel kunnen uitslapen.

Dan vanuit het niets een korte ruk, en nog één. ik sla aan en zal die kanjer er wel even uithalen.

Van uit mijn ooghoek zie ik dat mijn schepnet net iets te ver van me weg ligt en vraag ik of Yorick het schepnet dichterbij wil leggen. Hij komt kijken en barst in lachen uit. Jawel ik heb ook vis, een dikke vette voorn van plus minus 30 gram is mijn deel.

Maar toch ik heb ook vis. Dan volgt de toeter voor een half uurtje pauze.

Links en recht bereiken me de berichten dat er niet bijster veel gevangen wordt. Het zou toch niet weer he, dat er een koppel bij zit dat niets vangt.

Ik vind het zelf al zo vervelend dat je bijna geen beet ziet, dat gun ik een ander ook niet.

Liever laatste met 20 kilo dan winnaar met 1 kilo denk ik altijd maar.

De BBQ staan overal op en het ruikt heerlijk aan de waterkant maar dat half uurtje is zo voorbij.

### Tweede helft

TTTOEEETTT! De tweede helft gaat van start. Vlug een paar maden aan de haak en ingooien maar weer.

Achter komen een paar mensen staan

en ik loop er naartoe om wat te praten, 4 uur duurt lang als het niet bijt.

Na 5 minuten ga ik terug en zeg dat ik toch nog even met worm ga vissen, de hengel ligt bewegingloos op de steun en ik pak hem op. Als ik wil ophalen lijkt het net of ik vast zit... Een kleine ruk en ik voel beweging aan de andere kant. Binnenhalen nu! Rustig aan want zodra je vlug-vlug-vlug doet raak je de vis meestal kwijt.

En warempel de eerste brasem komt binnen zwemmen, nu vlug onthaken, het net in en worm op mijn haakje. Ik gooi in, wil mijn lijn strak draaien maar ik voel gelijk een ruk en sla weer aan. Zevende minuut, 2e brasem. Dit gaat beter. "Nu ik nog", roept mijn zoon. Ik gooi weer in, leg de hengel in de steun en leg de lijn strak. WHHHAAM! Bijna de hengel uit de steun, 10 minuten na de pauze ligt brasem nr. 3 in het net. Gelukkig krijgen de vissen hierna met me te doen en laten me weer met rust.

Het duurt 2 uur voordat we weer beweging in de hengels zien. Nu is Yorick aan de beurt en haalt wat visjes naar binnen, dan is het voor hem ook raak en mag hij een brasem naar binnen takelen.

Om het af te ronden mag ik daarna ook nog twee keer een platte binnen smokkelen en loopt het gewicht toch nog op. Wie had dit gedacht na 4 uur vissen vanmorgen? Wij niet in elk geval maar zo is het toch een leuk visdagje.

Om 16.00 uur gaat de toeter en kunnen we beginnen met wegen.

Links en rechts komt er hulp opdraven



zodat het wegen een stuk makkelijker wordt. Ik heb mijn spullen maar een beetje weggeschoven onder de paraplu zodat we zo snel mogelijk klaar zijn met wegen.

Al vlug blijkt dat er toch nog enige mensen zijn die niets hebben gevangen maar alle koppels hebben vis. Als we bij ons eigen net aan komen blijkt bij mij de teller stil te staan op 9 kilo en 990 gram.

Als we het net van Yorick ophalen zien we dat er aan de buitenkant van het net een modderkruiper, die naar binnen probeerde te zwemmen vast zit (leuk gezicht). Deze wordt terug gegooid en de teller staat stil op 2 kilo 738 gram.

We wegen nog verscheidende mensen, tot we de andere wegers tegen komen. Vluggen de papiertjes verzamelen en naar de party tent.

Hier leggen we vluggen de vangsten op volgorde van gewicht zodat we op tijd aan de prijs uitreiking kunnen beginnen. De eerste prijs gaat naar Jasper en Lorraine die echter nog hun spullen aan het in pakken zijn

Dan reiken we die maar uit zodra ze er zijn, maar we gaan wel verder want een ieder wil toch ook naar huis.

Wij mogen als tweede naar voren want we zijn zowaar 2e geworden. Vijftig gram in de eerste helft en dan toch nog boven de 12 kilo uitkomen. Raar he?

De winnaars van vorig jaar, Stermerdink en Stermerdink moeten het dit jaar met de derde plek doen.

Daarna wordt in rap tempo elk koppel

door Wout naar voren geroepen en krijgt een ieder een bon en mogen de vrouwen allemaal nog een bloemetje mee naar huis nemen.

Het is al tegen vijven als een ieder naar huis toegaat.

Yorick en ik lopen terug naar de plek waar onze spullen liggen, onder tussen kijken we of er nog afval ligt. 1 papiertje is de opbrengst van deze wedstrijd.

Klasse, zoals het hoort. Een fijne dag en daarna de plaats schoon achterlaten.

Als we op onze plek aan komen kunnen wij ook onze spulletjes gaan inpakken en een 20 minuten later zitten we bij Wout en loekie in de auto en worden we thuis afgezet. Dank je wel!!!


We laden de spulletjes uit en als we dan binnen komen in de huiskamer is het nog net geen 18.00 uur.

Ik ben bekaft maar wel tevreden.

Volgend jaar zullen we weer klaar staan om alles nog eens dunnetjes over te doen.

En ik hoop dat we alle koppels volgend jaar weer zien. Tot dan!

Piet Wapstra



# Raven

Fishing & Outdoor

Raven Fishing & Outdoor Lelystad  
Tjalk 15-25 8232 LK  
Tel. 0320 25 71 76  
lelystad@raven.nl - www.raven.nl

\* Deze Preston acties zijn niet mogelijk via internet!

AL VANAF **219,99**

BIJ AANKOOP VAN EEN PRESTON ZITKIST **-25%** OP PRESTON ZITKIST ACCESSOIRES

BIJ AANKOOP VAN EEN PRESTON FEEDER **-40%** OP EEN (FEEDER) MOLEN

99,99 NU **69,99**

AV380A

AV4015

NU VOOR **14,99**

3 VOOR **39,99**

**Beetverklippers**

	Per stuk	3 Voor
Baitalarm Remote Set	99,99	69,99
Remote Set 3+1 Alu	109,99	89,99
Accelerator Indicator		14,99 39,99
Soundcarp Indicator	8,99	5,00
Fox Micron NTX R		199,99 499,99
Fox Micron NTX R Pres. Set	799,99	675,00
Fox Micron NX		99,99 249,99
Fox Micron N		79,99 199,99

**Shad & Twister Emmer**

29,99 NU **14,99**

RP999

**Pluggen Pakket 25 stuks**

Elk pluggen pakket is anders, er worden willekeurig 25 pluggen geselecteerd. Deze kunnen niet worden geruid. We kunnen ook geen rekening houden met 'voorkeuren'. De pluggen zijn allemaal voorzien van dreggen.

Haal onze nieuwe 32 pagina's tellende zomer folder in onze winkel!

VLEMMIX

Improve Set 2 & 3 Rod

€7,99

€79,99

Alle Owner dreggen:

**4 HALEN, 3 BETALEN!**

**IMPROVE SET SHELTER SUPER DEAL**

	2 Rod	3 Rod
Improve Set	€ 79,99	€ 99,99
Eco Shelter	€ 29,99	€ 29,99
Basic Bedchair	€ 35,00	€ 35,00
Eco Chair	€ 22,50	€ 22,50 +
<b>Totaal</b>	<b>€ 167,48</b>	<b>€ 187,48</b>

Afgebeeld is de 3 Rod

SET0054 2 Rod ~~167,48~~ **125,00**

SET0053 3 Rod ~~187,48~~ **139,99**

RP350

AV0226

AV0208

120x220x150 cm